



JEEP® RENEGADE

LONGITUDE



LONGITUDE

EQUIPAMENTO STANDARD:

EXTERIOR

- Jantes em liga leve de 17"
- Grade frontal em cinza claro acetinado
- Retrovisores exteriores Glossy Black

INTERIOR

- Bancos em tecido premium
- Revestimentos de vinil nas portas
- Banco do condutor com ajuste lombar elétrico

SEGURANÇA

- Faróis de nevoeiro
- Alerta de Colisão Frontal Plus (Sistema de travagem assistida)
- Luzes de travagem traseiras adaptativas

CONFORTO

- Cruise Control Adaptativo
- Sensores de estacionamento traseiros (disponíveis em encomendas feitas a partir de 25.11.22)
- Câmara traseira (disponível em stock como alternativa aos sensores de estacionamento)

TECNOLOGIA

- Painel de instrumentos a cores TFT de 7" configurável
- Ecrã Uconnect de 8,4" com Android Auto/Apple CarPlay, mãos-livres Bluetooth, comandos no volante

LIMITED



LONGITUDE, MAIS:

EXTERIOR

- Jantes em liga leve de 17"
- Gancho off-road traseiro
- Grade frontal em cinza escuro acetinado
- Autocolante Trailhawk
- Style Pack

INTERIOR

- Revestimentos de vinil nas portas

SEGURANÇA

- Controlo de descida em colina (Hill Descent Control)
- Luzes de travagem traseiras adaptativas

CONFORTO

- Ar condicionado automático de duas zonas
- Sensores de estacionamento dianteiros e traseiros
- Banco do condutor com ajuste lombar elétrico
- Pacote de Conveniência Outdoor

TECNOLOGIA

- Painel de instrumentos a cores TFT de 7" configurável
- Ecrã Uconnect de 8,4" NAV com Android Auto/Apple CarPlay, TBM (Uconnect Box & Services), mãos-livres Bluetooth, comandos no volante e serviços Live
- Apenas no PHEV Cabo Modo 2

UPLAND



LIMITED, MAIS:

EXTERIOR

- Jantes em liga leve de 16"
- Grade frontal preta
- Retrovisores exteriores Mic Black

INTERIOR

- Bancos em Tecido

SEGURANÇA

- Airbags laterais dianteiros, frontais, laterais de cortina, dianteiros e traseiros
- Assistente de Velocidade Inteligente
- Reconhecimento de Sinais de Trânsito
- Limitador de velocidade
- Aviso de Saída de Faixa Assistente de Arranque em Subida
- Monitorização da pressão dos pneus

CONFORTO

- Sensores de estacionamento traseiros
- Cruise Control
- Ar condicionado automático de duas zonas
- Retrovisores exteriores ajustáveis eletronicamente com desembaciamento
- Vidros elétricos
- Direção assistida elétrica
- Banco do condutor ajustável em 6 posições / 4 posições para o passageiro
- Bancos traseiros reclináveis 60/40
- Volante ajustável em altura e profundidade
- Travão de mão elétrico

TECNOLOGIA

- Painel de instrumentos TFT de 3,5"
- Ecrã Uconnect de 7", porta USB e sistema mãos-livres Bluetooth com comandos no volante, compatível com Android Auto/Apple CarPlay

TRAILHAWK



PLUG-IN HYBRID

CONFIGURAÇÃO PRINCIPAL

PADRÃO:

EXTERIOR

- Jantes em liga leve de 17"
- Gancho off-road traseiro
- Grade frontal em cinza escuro acetinado
- Autocolante Trailhawk
- Pacote de Estilo

INTERIOR

- Revestimentos de vinil nas portas

SEGURANÇA



- Controlo de descida em colina (Hill Descent Control)
- Luzes de travagem traseiras adaptativas

CONFORTO

- Ar condicionado automático de duas zonas
- Sensores de estacionamento dianteiros e traseiros
- Banco do condutor com ajuste lombar elétrico
- Pacote de Conveniência Outdoor

TECNOLOGIA:

- Painel de instrumentos a cores TFT de 7" configurável
- Ecrã Uconnect de 8,4" NAV com Android Auto/Apple CarPlay, TBM (Uconnect Box & Services), mãos-livres Bluetooth, comandos no volante e serviços Live
- Cabo Mode 2

Tipo de Motor	Motorização	Emissões de CO ₂ g/km	Consumos de Ciclo Combinado (l/100km)	LONGITUDE	LIMITED	UPLAND	TRAILHAWK
	1.5 TG e-Hybrid 48V 130cv 4X2 DCT	130-139	5,7-6,1	32 050 €	33 950 €	-	-
 Híbrido Plug-In	1.3 TG Plug In Hybrid 190cv 4Xe AT6	41-45	2,1 - 2,3	-	41 600 €	41 600 €	45 600 €
	1.3 TG Plug In Hybrid 240cv 4Xe AT6	41-47 ou 46-47 (TH)	2,2 - 2,4	-	41 600 €	41 600 €	45 600 €

	LONGITUDE	LIMITED	UPLAND	TRAILHAWK
ÁUDIO E TELEMÁTICA				
Sistema de áudio Premium	-	-	□	□
Serviços de Navegação - GPS	-	□	□	■
CONFORTO E FUNCIONALIDADE				
Chão do porta-bagagens ajustável em altura	-	□	□	■
LINHA E ESTILO				
Teto de abrir elétrico panorâmico	-	□	□	□
Opcional de manobra bicolor	-	□	□	□

■ série - indisponível □ opcional P pack

	LONGITUDE	LIMITED	UPLAND	TRAILHAWK
Pack Winter II - Bancos dianteiros aquecidos - Água do limpa para-brisas aquecida - Volante em pele com comandos multifunções aquecidos	-	700 €	700 €	700 €
Pack Visibility - Câmera de estacionamento traseira - Espelho retrovisor eletrocromático - Auto High Beam - regulação automática de máximos - Assistente de estacionamento automático	-	800 €	800 €	800 €
Pack Style - Luzes dianteiras em LED - Luzes traseiras em LED - Faróis de nevoeiro em LED - Luzes de matrículas em LED - Vidros traseiros escurecidos	-	1 000 €	-	■
Pack Convenience - Assistente de ângulos mortos - Keyless Entry&Go - Fecho dos vidros por ação remota - Espelhos retrovisores operados eletricamente e desembaciáveis - Espelhos retrovisores rebatíveis por ação remota - Alarme volumétrico e perimétrico, Tapetes Jeep	1 100 €	1 100 €	-	-
Pack Convenience Outdoor - Assistente de ângulos mortos - Keyless Entry&Go - Fecho dos vidros por ação remota - Espelhos retrovisores operados eletricamente e desembaciáveis - Espelhos retrovisores rebatíveis por ação remota - Alarme volumétrico e perimétrico - Tapetes Jeep ALL SEASON	-	-	1 100 €	-
Pack Business - Sistema multimídia Uconnect rádio 8,4" NAV (MP3, AUX, USB, Bluetooth) + Apple Carplay & Android - Serviços de Navegação - GPS, Banco do condutor com regulação lombar	1 200 €	-	-	-
Pack Leather Trailhawk - Estofos em pele Trailhawk - Regulação elétrica do banco do condutor Banco traseiro rebatível assimetricamente 40/20/40 com apoio de braço e passagem para skis	-	-	-	1 800 €
Pack Premium - Estofos em pele - Regulação elétrica do banco do condutor em 8 modos e regulação manual do banco do passageiro em 2 modos - Banco traseiro rebatível assimetricamente 40/20/40 com apoio de braço e passagem para skis - Jantes em liga leve de 19" Granite	-	2 500 €	-	-

■ série - indisponível □ opcional P pack







	LONGITUDE	LIMITED	UPLAND	TRAILHAWK
Roda sobresselente de dimensão normal	0	0	0	0
Roda sobresselente de dimensão reduzida	0	0	-	-
Cabo de carregamento Modo 3	-	0	0	0
Kit Fumador	0	0	0	0

■ série - indisponível □ opcional P pack





(1) xxxxxxxx
 (2) xxxxxxxxxxxx
 *xxxxxxxxxxxxxxxxxxxxxxxx

	1.5 Turbo T4 MHEV 130cv DCT 4X2	1.3 Turbo T4 190cv AT6 PHEV 4xe	1.3 Turbo T4 240cv AT6 PHEV 4xe
MOTORIZAÇÃO			
Motor	MHEV	PHEV	PHEV
Nível de Emissões	Euro 6D FINAL / E6.4	4 Euro 6D FINAL / E6.4	4 Euro 6D FINAL / E6.4
Cilindrada [cm³]	1469	1332	1332
Diâmetro por curso	71,2x92,2	70x86,5	70x86,5
Nº de Cilindros	4	4	4
Válvulas	16	16	16
Potência Máxima [Kw(CV-CE) a rpm]	130 @5500 rpm	130 @ 5,500	180 @ 5,750
Potência [CV]	130	190	240
Binário Combinado [Nm (kgm-CE) a rpm]	270 @1850 rpm	"270 @ 1.850 263Nm"	"270 @ 1.850 263Nm"
TRANSMISSÃO			
Caixa de Velocidades	DCT a 7 Velocidades	Automática com 6 velocidades	Automática com 6 velocidades
TRAÇÃO			
Sistema de Tração	2WD	4xe	4xe
CONSUMOS			
WLTP Combinado [l/100km] (B)	5,7-6,1	2,1-2,3	2,2-2,4
EMISSIONES			
WLTP CO ₂ [g/km]	130-139	41-45	41-47 (ou 46-47 TH)
DIMENSÕES			
Comprimento [mm]	4.236	4.236	4.236
Largura [mm]	1.805	1.805	1.805
Distância ao Solo [mm]	2.570	1.692	1.692
Distância entre Eixos [mm]	1.667	2.570	2.570





A especificação (B) indica o valor de CO₂ e o consumo determinado com base no novo procedimento de teste WLTP. Os valores das emissões de CO₂ e do consumo de combustível são definidos com base em testes oficiais em conformidade com as disposições do regulamento da União Europeia em vigor no momento da homologação. Em particular, os valores indicados são determinados com base no procedimento de teste WLTP. Os valores de CO₂ e consumo de combustível obtidos de acordo com a regulamentação aplicável são fornecidos para permitir a comparação dos dados do veículo. No entanto, esses valores podem não ser representativos dos valores reais de CO₂ e consumos, uma vez que dependem de vários fatores, incluindo o estilo de condução, o percurso, as condições atmosféricas e de estrada, o estado, o uso e os equipamentos do veículo. O valor indicado de CO₂ e consumo de combustível refere-se às versões do veículo com os valores mais altos e mais baixos. Esses dados podem variar com a configuração subsequente, dependendo do equipamento selecionado e/ou do tamanho dos pneus escolhidos. Os valores de CO₂ e consumo indicados não são definitivos e podem evoluir devido a alterações no ciclo produtivo. Os valores oficiais de CO₂ e consumo do veículo adquirido pelo cliente serão fornecidos com os documentos que acompanham o veículo. Em situações em que os valores de CO₂ e consumo de combustível são relevantes para o cálculo de impostos e taxas relacionados ao veículo, é necessário fazer referência às leis aplicáveis em cada país.

	CORES	Monocromático	Bicolor com Teto Preto
	PRETO SOLID	650 €	.
	BRANCO ALPINE	650 €	1 250 €
	VERMELHO COLORADO	S	1 250 €
	CINZENTO GRAPHITE	650 €	1 250 €
	AZUL SHADE	650 €	1 250 €
	CINZENTO STING¹	650 €	1 250 €

¹ Cor indisponível para Longitude

	LONGITUDE	LIMITED	UPLAND	TRAILHAWK
 <p>JANTES EM LIGA LEVE DE 16" Série no Longitude</p>	■	-	-	-
 <p>JANTES EM LIGA LEVE DE 17" Série no Upland e Trailhawk</p>	-	■	-	-
 <p>JANTES EM LIGA LEVE DE 17" Série do Trailhawk</p>	-	-	■	■
 <p>JANTES EM LIGA LEVE DE 19"</p>	-	P	-	-

■ série - indisponível □ opcional P pack

	LONGITUDE	LIMITED	UPLAND	TRAILHAWK
 <p>ESTOFOS EM TECIDO E VINIL PRETO COM INSERÇÕES A CINZENTO</p>	■	-	-	-
 <p>ESTOFOS EM PELE PRETA COM INSERÇÕES A CINZENTO</p>	-	P	-	-
 <p>ESTOFOS EM PELE PRETA COM INSERÇÕES A BRONZE</p>	-	-	■	-
 <p>ESTOFOS EM TECIDO PRETO COM INSERÇÕES A VERMELHO</p>	-	-	-	■

■ série - indisponível □ opcional P pack



MY ASSISTANT

Para receber alertas e assistência no caso de um acidente ou avaria relacionados com o seu Jeep.



MY REMOTE

Para encontrar o seu Jeep, a qualquer hora e em qualquer lugar.



MY CAR

Para monitorizar e cuidar do seu Jeep.



MY NAVIGATION*

Para receber informações sobre as condições do tráfego, meteorologia e radares de velocidade em tempo real, ao longo da sua rota.



MY ECHARGE**

Para gerir todas as operações de carregamento nas estações públicas ou na sua wallbox privada.



MY WI-FI***

Navegue na Internet e conecte múltiplos dispositivos ao mesmo tempo ao seu Jeep.



MY ALERT***

Para receber ajuda e assistência em caso de roubo e recuperação do seu Jeep.



MY FLEET MANAGER***

Solução para gerir a sua frota, garantindo um control absoluto sobre as atividades, estado do serviço, manutenção e assistência dos seus veículos.




Faça o download da app Jeep® ou aceda ao site oficial da official Jeep, website para usufruir de todos os serviços.

* Apenas disponível na Radio Uconnect 8.4" Navi.

** Apenas disponível nas versões 4xe.

***** Serviço opcional.



QUADRO DE INSTRUMENTOS DE 7"

NÍVEL DE CARGA / AUTONOMIA ELÉTRICA / % DE POTÊNCIA / CARREGAMENTO

Mantenha o foco na estrada e monitorize facilmente o estado de carga da bateria e a autonomia restante no seu veículo. Também pode receber dicas sobre como dirigir de maneira mais eficiente.



E-COASTING

REGENERAÇÃO DE ENERGIA / DURANTE O CONTROLO DE COASTING

Carregue a bateria enquanto está em movimento com o E-Coasting, que utiliza a força da rotação negativa do freio do motor para completar o reabastecimento.



SELETOR DE MODO HÍBRIDO

ESCOLHA UMA DAS TRÊS MODALIDADES DE CONDUÇÃO:

HÍBRIDO: Utiliza de forma inteligente ambos os motores para maximizar a eficiência.

ELÉTRICO: Utiliza apenas o motor elétrico para uma condução sem emissões.

E-SAVE: Carrega a bateria enquanto está em movimento com o sistema de frenagem regenerativa.



RÁDIO UCONNECT™ DE 8,4"

FLUXO DE POTÊNCIA / HISTÓRICO DE CONDUÇÃO / HORÁRIOS / E-SAVE / CONFIGURAÇÃO DE CARREGAMENTO

Visualize todas as informações relacionadas a carregamento, eficiência de condução, histórico de condução, abastecimento programado e muito mais, na tela sensível ao toque Uconnect™ de 8,4".



TOMADA DOMÉSTICA

Carregue o veículo com o cabo padrão em qualquer tomada elétrica doméstica disponível.



WALLBOX

A Wallbox possibilita carregar o seu veículo em casa, de forma mais prática e inteligente. Isso permitirá que faça uma recarga completa em 4 horas (com 2,3 kW de potência). A instalação não requer a intervenção de pessoal especializado. Também pode planejar o abastecimento de acordo com suas necessidades através do sistema Uconnect™ ou do aplicativo móvel.



CARREGAMENTO PÚBLICO

Utilize as estações de carregamento públicas para recarregar a bateria quando estiver em viagem (tempo médio de recarga: 1 hora e 40 minutos, graças a uma potência de 7,4 kW).



**JUNTE-SE À JEEP WAVE®.
UM MUNDO DE BENEFÍCIOS ESPERA-O.**

JEEP WAVE® é o novo programa exclusivo de associação projetado para celebrar o 80º aniversário da marca Jeep® e oferecer aos proprietários de Jeep® o melhor atendimento e serviços. A associação Jeep Wave® oferece uma lista de vantagens e benefícios que são automaticamente ativados quando adquire um modelo após a linha de 2021.

Tudo para aprimorar sua experiência exclusiva com a Jeep®.

APOIO AO CLIENTE DEDICADO

Para além da assistência em viagem 24/7, pode contar com o novo serviço de apoio dedicado ao cliente, de segunda a sexta-feira, das 8h às 19h. Conte com um técnico especificamente treinado para ajudar e responder a todas as suas questões relacionadas com o seu Jeep®. Pode contactar a nossa equipa de apoio ao cliente através de um número gratuito ou utilizar o live-chat na sua conta Jeep Wave®.



VIP PASS

A Jeep Wave® dá-lhe a oportunidade de participar em eventos privados da marca. Desfrute de um mundo de ofertas especiais e descontos, bem como acesso dedicado a eventos exclusivos da Jeep® e dos seus parceiros.



4 ANOS DE MANUTENÇÃO INCLUÍDA

Com a compra do seu novo Jeep®, irá receber manutenção gratuita para o seu carro em centros de serviço autorizados pela Jeep® nos primeiros 4 anos ou 160.000km, incluindo as duas primeiras inspeções de rotina realizadas por técnicos certificados da Jeep. Todos os serviços estão disponíveis em qualquer concessionária da Jeep®.

Jeep®

Esta brochura é uma publicação da FCA. Todas as ilustrações e especificações dos produtos baseiam-se nas informações actuais à data da aprovação da publicação. A FCA reserva-se o direito de efetuar alterações periódicas, sem aviso prévio ou obrigação, nos PREÇOS, especificações, cores, materiais e de alterar ou descontinuar modelos, que sejam considerados necessários para efeitos de melhoria do produto ou por razões de design e/ou marketing. As imagens são meramente indicativas.

Jeep® é uma marca registada da FCA US LLC.

11/2023 - VERSÃO WEB